

ХОЗЯЙСТВУЮЩИЕ СУБЪЕКТЫ

Пензенская область, на 1 июля 2024 года

В состав территориального раздела
Статистического регистра включено

юридических лиц (включая
филиалы и представительства):

20 783 единицы

на 1,2% меньше аналогичного
периода 2023 года

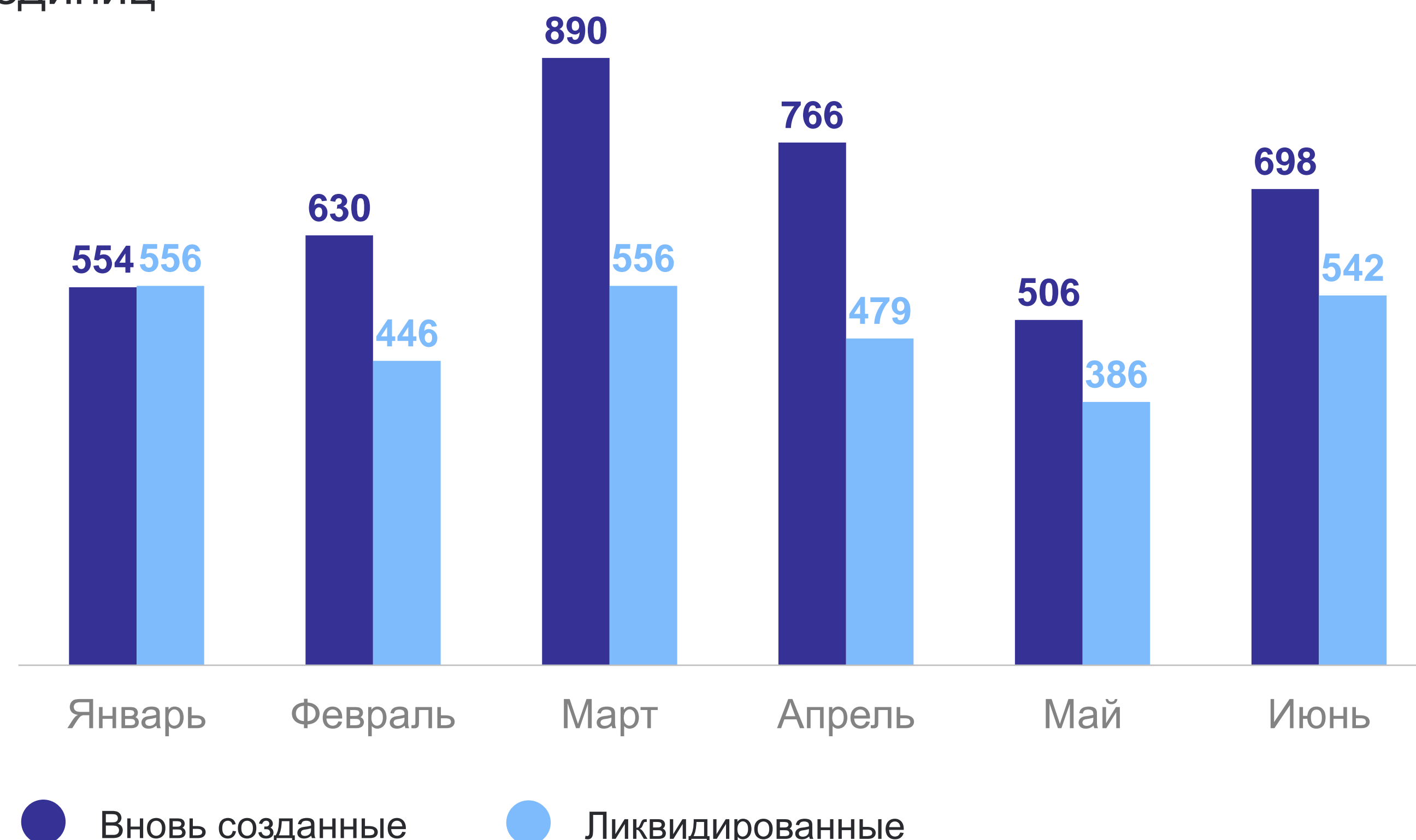
индивидуальных предпринимателей
(включая глав крестьянских
(фермерских) хозяйств):

35 319 единиц

на 5,6% больше аналогичного
периода 2023 года

56 102
субъекта

Динамика вновь созданных и ликвидированных
хозяйствующих субъектов за 1 полугодие 2024 года,
единиц

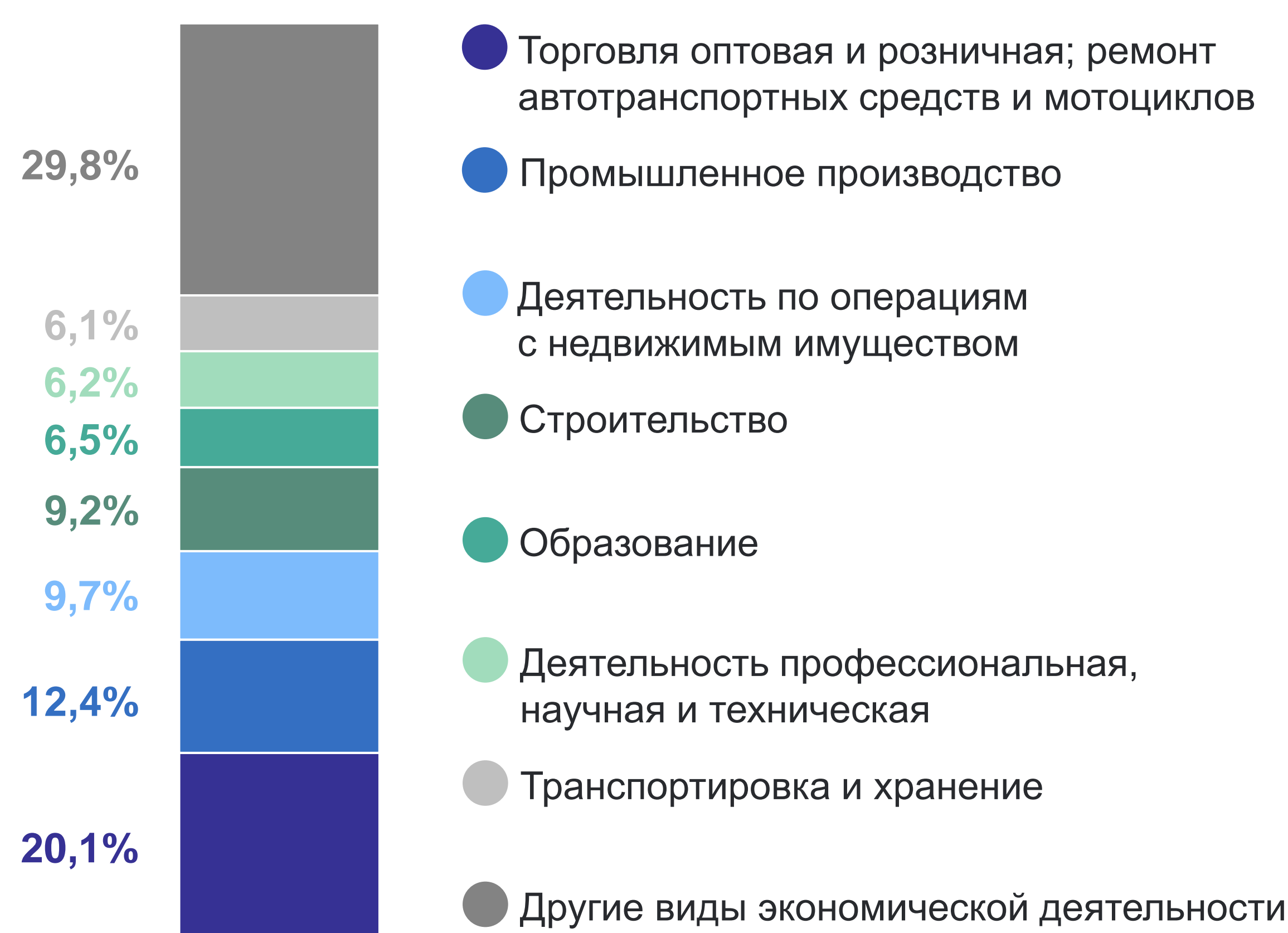


Юридические лица (включая филиалы и представительства)

Структура организаций по формам
собственности, процентов




Распределение организаций по видам
экономической деятельности



Индивидуальные предприниматели (включая глав крестьянских (фермерских) хозяйств)

Распределение индивидуальных предпринимателей (включая глав КФХ)
по полу, процентов



Распределение индивидуальных предпринимателей (включая глав КФХ)
по возрастным группам и полу

